




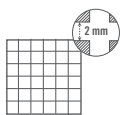
**120x120 cm.**  
47.2x47.2 inches  
**Gea-R ABIC**  
**G.171**



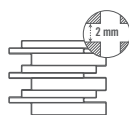
**80x80 cm.**  
31.5x31.5 inches  
**Gea-R ABIC**  
**G.161**



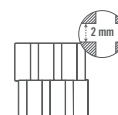
**60x60 cm.**  
23.6x23.6 inches  
**Gea ABIC**  
**G.192**  
**59,3x59,3 cm.**  
23.3x23.3 inches  
**Gea-R ABIC**  
**G.158**



**(\*) 30x30 cm.**  
11.8x11.8 inches  
**Mosaico Gea ABIC**  
**G.75**



**(\*) 30x30 cm.**  
11.8x11.8 inches  
**Mosaico Rheico ABIC**  
**G.61**



**(\*) 30x30 cm.**  
11.8x11.8 inches  
**Mosaico Amasia ABIC**  
**G.61**



El peldaño y el gradone pueden servirse con o sin rayado de hendidura. También disponibles en ángulo.  
The staircase step and gradone can be sold with or without the ribbed notch. Angle is also available.

**ANTIDESLIZANTE.** Con el fin de dar una mayor seguridad en aquellas áreas transitables, cuyas condiciones de humedad y pendientes son mayores de lo habitual, hemos realizado las pruebas de ensayo según las normas: UNE 41901:2017 EX, UNE 41902:2017 EX, DIN 51130, DIN 51097, DCOF, BS 7976-2:2002. Para más información, consultar nuestro departamento técnico.


**SLIP RESISTANCE.** With the purpose of providing increased safety in areas of pedestrian foot traffic where moisture and/or slopes are greater than normal, we have carried out tests according to the norms: UNE 41901:2017 EX, UNE 41902:2017 EX, DIN 51130, DIN 51097, DCOF, BS 7976-2:2002. For more information on this, contact our Technical Department.




GEA	FORMATOS	SIZE	PIEZAS / PIECES	CAJA / BOX			PALET / PALLET				
				M <sup>2</sup>	ML	KG	CAJA / BOX	M <sup>2</sup>	ML	KG	
	-	30x30 cm. Mosaico	11.8x11.8 inches	12	1,08	-	20,30	30	32,40	-	608,85
	8,8	59,3x59,3 cm.	23.3x23.3 inches	4	1,406	-	28,03	36	50,52	-	1009,08
	8,8	60x60 cm.	23.6x23.6 inches	4	1,44	-	28,7	36	51,84	-	1033,20
	10	80x80 cm.	31.5x31.5 inches	2	1,28	-	29,40	42	53,76	-	1234,84
	11	120x120 cm.	47.2x47.2 inches	1	1,44	-	36,125	38	54,72	-	1400
	G.916	9,4x59,3 cm	3.7x23.3 inches	20	-	11,86	22,29	56	-	664,16	1248,24
	G.915	9,4x60 cm	3.7x23.6 inches	20	-	12	22,5	56	-	672	1260
	G.54	9,4x80 cm	3.7x31.5 inches	15	-	12	21,60	54	-	648	1166,40
	G.67	9,4x120 cm	3.7x47.2 inches	10	-	12	28,2	36	-	432	1015,2
	G.81	33x59,3 cm	13x23.3 inches	1	-	0,59	5,27	-	-	-	-
	G.80	33x60 cm	13x23.6 inches	1	-	0,60	5,30	-	-	-	-
	G.83	33x80 cm	13x31.5 inches	1	-	0,80	6,5	-	-	-	-
	G.92	33x120 cm	13x47.2 inches	1	-	1,20	10	-	-	-	-
	G.910	33x59,3 cm	13x23.3 inches	1	-	0,59	6	-	-	-	-
	G.89	33x60 cm	13x23.6 inches	1	-	0,60	6,10	-	-	-	-
	G.85	33x80 cm	13x31.5 inches	1	-	0,80	7	-	-	-	-
	G.902	33x120 cm	13x47.2 inches	1	-	1,20	10	-	-	-	-



**120x120 cm.**  
47.2x47.2 inches  
**Janty-R ABIC**  
**G.171**



**80x80 cm.**  
31.5x31.5 inches  
**Janty-R ABIC**  
**G.161**



**60x60 cm.**  
23.6x23.6 inches  
**Janty ABIC**  
**G.192**  
**59,3x59,3 cm.**  
23.3x23.3 inches  
**Janty-R ABIC**  
**G.158**

El peldaño y el gradone pueden servirse con o sin rayado de hendidura. También disponibles en ángulo.  
The staircase step and gradone can be sold with or without the ribbed notch. Angle is also available.

**ANTIDESLIZANTE.** Con el fin de dar una mayor seguridad en aquellas áreas transitables, cuyas condiciones de humedad y pendientes son mayores de lo habitual, hemos realizado las pruebas de ensayo según las normas: UNE 41901:2017 EX, UNE 41902:2017 EX, DIN 51130, DIN 51097, DCOF, BS 7976-2:2002. Para más información, consultar nuestro departamento técnico.

**SLIP RESISTANCE.** With the purpose of providing increased safety in areas of pedestrian foot traffic where moisture and/or slopes are greater than normal, we have carried out tests according to the norms: UNE 41901:2017 EX, UNE 41902:2017 EX, DIN 51130, DIN 51097, DCOF, BS 7976-2:2002. For more information on this, contact our Technical Department.



CL 2
R 10
CL B
+ 36
+ 0.42

JANTY	FORMATOS	SIZE	CAJA / BOX				PALET / PALLET				
			PIEZAS / PIECES	M <sup>2</sup>	ML	KG	CAJA / BOX	M <sup>2</sup>	ML	KG	
	8,8	59,3x59,3 cm.	23.3x23.3 inches	4	1,406	-	28,03	36	50,52	-	1009,08
	8,8	60x60 cm.	23.6x23.6 inches	4	1,44	-	28,7	36	51,84	-	1033,20
	10	80x80 cm.	31.5x31.5 inches	2	1,28	-	29,40	42	53,76	-	1234,84
	11	120x120 cm.	47.2x47.2 inches	1	1,44	-	36,125	38	54,72	-	1400
	G.916	9,4x59,3 cm	3.7x23.3 inches	20	-	11,86	22,29	56	-	664,16	1248,24
	G.915	9,4x60 cm	3.7x23.6 inches	20	-	12	22,5	56	-	672	1260
	G.54	9,4x80 cm	3.7x31.5 inches	15	-	12	21,60	54	-	648	1166,40
	G.67	9,4x120 cm	3.7x47.2 inches	10	-	12	28,2	36	-	432	1015,2
	G.81	33x59,3 cm	13x23.3 inches	1	-	0,59	5,27	-	-	-	-
	G.80	33x60 cm	13x23.6 inches	1	-	0,60	5,30	-	-	-	-
	G.83	33x80 cm	13x31.5 inches	1	-	0,80	6,5	-	-	-	-
	G.92	33x120 cm	13x47.2 inches	1	-	1,20	10	-	-	-	-
	G.910	33x59,3 cm	13x23.3 inches	1	-	0,59	6	-	-	-	-
	G.89	33x60 cm	13x23.6 inches	1	-	0,60	6,10	-	-	-	-
	G.85	33x80 cm	13x31.5 inches	1	-	0,80	7	-	-	-	-
	G.902	33x120 cm	13x47.2 inches	1	-	1,20	10	-	-	-	-

CREMA



MOSTAZA



NUEZ




CENIZA



GRIS







Gea-R ABIC Gris 120x120 cm / Janty-R ABIC Gris 120x120 cm



Janty-R ABIC Crema 59,3x59,3 cm / Mosaico Gea ABIC Crema · 30x30 cm. / Bertia Celeste-M · 20x20 cm.





Gea-R ABIC Crema - 80x80 cm